

LISTINO
OTTOBRE 2025

Fognature

Condizioni generali di vendita

Prezzi iva esclusa, franco nostro stabilimento

Scontistica da applicare

Cauzione per pedane in legno non restituite

6 € cadauna + IVA

Costo trasporto per Motrice (12 colli)

€ _____

Costo trasporto per autotreno (26 colli)

€ _____

Modalità di pagamento

AVVERTENZE

Il listino viene aggiornato continuamente in funzione dell'evoluzione dei prodotti, l'introduzione di nuovi prodotti, eventuale cessazione di produzione. Nel caso di utilizzo cartaceo, assicurarsi se siano avvenuti aggiornamenti con l'ultima versione presente online. In caso di discordanza di data di revisione, vale il più recente. Eventuale sviluppo del fenomeno di efflorescenza non è dannoso per le prestazioni dei manufatti di calcestruzzo a "vista" in uso e non è da considerarsi significativo. Variazioni della densità della tessitura dei manufatti di calcestruzzo a "vista" possono essere causate da variazioni inevitabili delle proprietà delle materie prime e da variazioni nella fase di indurimento e non sono da considerarsi significative. Variazioni della densità del colore dei manufatti di calcestruzzo a "vista" possono essere causate da variazioni inevitabili di sfumature e delle proprietà delle materie prime e da variazioni nella fase di indurimento e non sono da considerarsi significative.

MODALITA' DI FORNITURA

La merce è venduta solo a pacchi interi, salvo accordi accettati dalla Direzione ITALBLOK SAS (non verranno pertanto ritirate eccedenze). RESI. Eventuali resi di materiale vengono accettati previo accordo con la Direzione ITALBLOK SAS solamente per pacchi integri, la nota di accredito relativa avrà importo pari al 70% del totale merce franco partenza, salvo accordi fra le parti ed accettazione scritta da parte di ITALBLOK SAS. QUANTITA'. La quantità degli elementi indicata come occorrenze per mq o ml. è nominabile e comprende gli eventuali giunti. GARANZIA PER VIZI. Lo standard del prodotto comporta l'esistenza di imperfezioni che devono essere tollerate nel limite del 5%. Oltre tale limite la ITALBLOK SAS si impegna alla sostituzione del materiale imperfetto, in ogni caso la garanzia si sostanzia ed esaurisce nella sostituzione dei prodotti dalla stessa riconosciuti difettosi. COLORE. Art.1522 c.c. vendita su tipo di campione. Variazioni di tono della colorazione anche all'interno dello stesso pacco non costituiscono difetto del prodotto. La campionatura è sempre indicativa, ha valore unicamente orientativo e non impegna, in alcun caso, sulla granulometria, l'uniformità ed il colore del materiale. CONTESTAZIONI. Eventuali contestazioni dovranno pervenire mediante racc. A.R. alla ITALBLOK SAS entro 8 gg. dalla consegna e comunque sempre prima della posa in opera. PREZZI. I prezzi comprendono esclusivamente il materiale franco fabbrica IVA esclusa; eventuali spese di trasporto sono a carico del committente salvo diversa specificazione nell'offerta stessa. INDENNITA' DI MORA. Il ritardato pagamento rispetto ai termini pattuiti comporta l'automatica messa in mora dell'acquirente ex art.1219 n.3 e l'applicazione degli interessi moratori di cartello bancario più tre punti. MANCATO PAGAMENTO. Il materiale venduto rimane di proprietà della ITALBLOK SAS ex art.1523 c.c. finché l'acquirente non ne abbia integralmente pagato il prezzo. EFFLORESCENZE. Le efflorescenze non costituiscono difetto del prodotto essendo un fattore ineliminabile con le attuali tecnologie. DEROGA. Qualsiasi deroga alle suesposte condizioni di vendita non sarà riconosciuta dalla ITALBLOK SAS se non confermata per iscritto dai suoi legali rappresentanti. POSA IN OPERA. ITALBLOK SAS declina ogni responsabilità riguardo la posa in opera dei propri manufatti. CARATTERISTICHE DEL PRODOTTO. Le caratteristiche del prodotto sono quelle elencate nel listino prezzi, in vigore al momento. Dove previsto i prodotti rispondono alle Normative cogenti in essere (Marcatura CE).

FOGNATURE

LISTINO



SCHEMA TECNICA



ALLA ITALBLOK PUOI TROVARE I SEGUENTI MANUFATTI CEMENTIZI PER FOGNATURE

● POZZETTI

In cls ad armatura lenta per il raccordo di tubazioni e fognature

TIPOLOGIE:

Pozzetti leggeri, sifonati, con prolunghe e coperchi pedonali chiusi o grigliati
Pozzetti portanti, con prolunghe e solette portanti per alloggio di chiusini in ghisa

● VASCHE

In cls vibrati modulari con diametro da 80/100/125/150/200 cm e altezze cadauno elemento 50 cm

VANTAGGI:

ECONOMICHE, FACILI DA TRASPORTARE E MONTARE

TIPOLOGIE:

Di accumulo | Di sedimentazione | Imhoff | Separatori di oli da piazzale
Separatori di oli e grassi da cucina o macellazione

● TUBI ROTOCOMPRESSI

Per Pozzi e/o canalizzazioni orizzontali

TIPOLOGIE:



Diametro disponibile da 250 a 1000 mm, chiusi o drenanti

● CANALETTE IN CEMENTO

Canalette in cemento in cls vibrato da 1 mt di lunghezza e spessore variabile da 15 cm a 50 cm

TIPOLOGIE:

Canali con griglia zincata | Canali con griglia in ghisa.




Canaletta Griglia Zincata



Coperchio Grigliato



Coperchio Pozzetto



Pozzetto Leggero



Prolunga Pozzetto Leggero




Prolunga Pesante




Prolunga Pozzetto Pesante





Fognature


	Pozzetti						Linea pozzetti leggeri di raccordo non portanti		
	Pozzetto di Raccordo in cls vibrato di forma cubica, impiegabile per raccordo e ispezione di tubazioni per lo smaltimento delle acque reflue.								
Codice articolo	descrizione	dimensioni	Kg/pz	Pz/ped	Q.li/ped	Innesto Ø		um	Prezzo
pz025	int 25 sp 3	25 x 25 x 25	27,5	36	9,9	15		pz	9,20
pz030	int 30 sp 3	30 x 30 x 30	42	36	15,12	15		pz	10,65
pz040	int 40 sp 4	40 x 40 x 40	78,5	12	9,4	25		pz	13,75
pz050	int 50 sp 5	50 x 50 x 50	140	8	11,20	35		pz	18,75
pz060	int 60 sp 5	60 x 60 x 60	240			40		pz	37,25
pz070	int 70 sp 6	70 x 70 x 70	400			50		pz	63,30
pz080	int 80 sp 8	80 x 80 x 80	630			55		pz	95,05
pz100	int 100 sp 10	100 x 100 x 100	1240			75		pz	151,55
dimensione:	misure interne								

	Prolunghe pozzetti						Linea pozzetti leggeri di raccordo non portanti		
	Elemento di Prolunga per Pozzetto di Raccordo in cls vibrato, impiegabile per raccordo e ispezione di tubazioni per lo smaltimento delle acque reflue.								
Codice articolo	descrizione	dimensioni	Kg/pz	Pz/ped	Q.li/ped	Innesto Ø		um	Prezzo
prpz2529	int 25 sp 3	25 x 25 x 29	23,3	36	8,4	15		pz	9,20
prpz3034	int 30 sp 3	30 x 30 x 34	30,3	36	10,9	15		pz	10,35
prpz4025	int 40 h 25 sp 4	40 x 40 x 25	36,0	24	8,6			pz	10,50
prpz4044	int 40 sp 4	40 x 40 x 44	65,5	12	7,9	25		pz	13,75
prpz5025	int 50 h 25 sp 5	50 x 50 x 25	72,0	12	8,6			pz	15,70
prpz5055	int 50 sp 5	50 x 50 x 55	125,0	8	10,0	35		pz	18,75
prpz6025	int 60 h 25 sp 5	60 x 60 x 25	98,0					pz	da offertare
prpz6065	int 60 sp 5	60 x 60 x 65	200,0			40		pz	36,50
prpz7025	int 70 h 25 sp 6	70 x 70 x 25	121,0					pz	46,80
prpz7075	int 70 sp 6	70 x 70 x 75	310,0			50		pz	61,55
prpz8025	int 80 h 25 sp 8	80 x 80 x 25	145,0					pz	56,45
prpz8050	int 80 h 50 sp 8	80 x 80 x 50	465,0					pz	da offertare
prpz8085	int 80 sp 8	80 x 80 x 85	500,0			55		pz	92,60
prpz10025	int 100 h 25 sp 8	100 x 100 x 25	215,0					pz	98,70
prpz10050	int 100 h 50 sp 10	100 x 100 x 50	465,0					pz	da offertare
prpz100108	int 100 sp 10	100x100x108	930,0			75		pz	145,65
dimensione:	misure interne								


Fognature


	Coperchio per pozzetto						Linea pozzetti leggeri di raccordo non portanti		
	Coperchio pedonale compresi di chiusino, per Pozzetti di Raccordo e ispezione di tubazioni per lo smaltimento delle acque reflue.								
Codice articolo	descrizione	dimensioni	Kg/pz	Pz/ped	Q.li/ped	Ispezione Ø		um	Prezzo
coppz31	per pozz da 25	31 x 31 x 6	8,8	60	5,3	16 x 16		pz	9,05
coppz37	per pozz da 30	37 x 37 x 7	18,4	60	11,0	23 x 23		pz	9,05
coppz49	per pozz da 40	49 x 49 x 7.5	32,5	40	13,0	30 x 30		pz	12,60
coppz60	per pozz da 50	60 x 60 x 7.5	58,0	20	11,6	36 x 36		pz	23,45
coppz70	per pozz da 60	70 x 70 x 7.5	89,0	20	17,8	36 x 36		pz	33,85
coppz82	per pozz da 70	82 x 82 x 8	102,0	10	10,2	60 x 60		pz	44,90
coppz96	per pozz da 80	96 x 96 x 9	156,0	10	15,6	61 x 61		pz	88,00
coppz116	per pozz da 100	116 x 116 x 10	203,0	10	20,3	80 x 80		pz	137,65

	Coperchio grigliato per pozzetto						Linea pozzetti leggeri di raccordo non portanti		
	Coperchio pedonale compresi di chiusino grigliato, per Pozzetti di Raccordo e ispezione di tubazioni per lo smaltimento delle acque reflue.								
Codice articolo	descrizione	dimensioni	Kg/pz	Pz/ped	Q.li/ped	Ispezione Ø		um	Prezzo
copgrpz37	per pozz da 30	35 x 35 x 6	16,0	60	9,6	22 x 22		pz	14,85
copgrpz48	per pozz da 40	48 x 48 x 6	30,0	40	12,0	27 x 27		pz	19,10
copgrpz62	per pozz da 50	60 x 60 x 6	60,0	20	12,0	44 x 44		pz	29,80
copgrpz72	per pozz da 60	72 x 72 x 7	75,0	6	4,5	45 x 45		pz	43,50


	Sifone per pozzetto					Linea pozzetti leggeri di raccordo non portanti		
	Lastra in cls vibrato per la Sifonatura idraulica dei Pozzetti di Raccordo e ispezione di tubazioni per lo smaltimento delle acque reflue.							
Codice articolo	descrizione	dimensioni	Kg/pz	Pz/ped	Q.li/ped		um	Prezzo
sifpoz40	per pozzetto da 40	da 40	8,0	40	3,2		pz	10,70
dimensione:	misure interne							




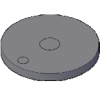
Fognature



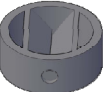


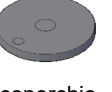
 Pozzetti portanti		Linea pozzetti pesanti di raccordo portanti						
Pozzetto Portante in cls vibrato e con armatura in acciaio tipo B450C, avente spessore delle pareti idoneo alla collocazione sotto-stradale e per collettori fognari principali.								
Codice articolo	descrizione	dimensioni	Kg/pz	Innesto Ø	Impronta		um	Prezzo
pzp505050-10	int 50 h 50 sp 10	50x50x50	422	40	3 circ		pz	da offertare
pzp505080-10	int 50 h 80 sp 10	50x50x80	622	20	3 circ		pz	da offertare
pzp606050-12	int 60 h 50 sp 12	60x60x50	550	50	4 U		pz	da offertare
pzp707060-15	int 70 h 60 sp 15	70x70x60	700	50	4 U		pz	da offertare
pzp808080-15	int 80 h 80 sp 15	80x80x80	900	---	---		pz	268,90
pzp10010050-15	int 100 h 50 sp 15	100x100x50	830	---	---		pz	207,80
pzp8012040-15	int 80x120 h 40 sp 15	80x120x40	850	60	4 U		pz	da offertare
pzp12012060-15	int 120 h 60 sp 15	120x120x60	1100	---	---		pz	330,00
pzp15015060-15	int 150 h 60 sp 15	150x150x60	1300	---	---		pz	391,15
pzp1208082-15	int 120x180 h 82 sp 15	120x180x82	2800	160 ---	2 semicir, e 2 U		pz	da offertare
pzp20020040-15	int 200 h 40 sp 15	200x200x40	2100	80	4 U		pz	da offertare
dimensione:	misure interne							

		Prolunghe pozzetti portanti				Linea pozzetti pesanti di raccordo portanti		
Elemento di Prolunga per Pozzetto Portante in cls vibrato e con armatura in acciaio tipo B450C, avente spessore delle pareti idoneo alla collocazione sotto-stradale e per collettori fognari principali.								
Codice articolo	descrizione	dimensioni	Kg/pz	Innesto ∅	Impronta		um	Prezzo
prpzp505060-10	int 50 sp 10	50x50x60	360	20	3 circ		pz	da offertare
prpzp505090-10	int 50 h 90 sp 10	50x50x90	540	20	3 circ,		pz	da offertare
prpzp606025-12	int 60 h 25 sp 12	60x60x25	320	50	4 U		pz	da offertare
prpzp606060-12	int 60 sp 12	60x60x60	470	50	4 U		pz	da offertare
prpzp707025-15	int 70 h 25 sp 15	70x70x25	207	50	4 U		pz	da offertare
prpzp707050-15	int 70 h 50 sp 15	70x70x50	415	50	4 U		pz	da offertare
prpzp707070-15	int 70 sp 15	70x70x70	580	50	4 U		pz	da offertare
prpzp808025-15	int 80 h 25 sp 15	80x80x25	235	60	4 U		pz	110,00
prpzp808080-15	int 80 sp 15	80x80x80	750	60	4 U		pz	244,50
prpzp10010025-15	int 100 h 25 sp 15	100x100x25	302	80	4 U		pz	122,25
prpzp10010050-15	int 100 h 50 sp 15	100x100x50	605	80	4 U		pz	196,00
prpzp8012050-15	int 120x80 h 50 sp 15	80x120x50	620	60	4 U		pz	da offertare
prpzp12012025-15	int 120 h 25 sp 15	120x120x25	385	100	4 U		pz	171,15
prpzp12012075-15	int 120 h 75 sp 15	120x120x75	1150	100	4 U		pz	281,15
prpzp15015025-15	int 150 h 25 sp 15	150x150x25	440	120	4 U		pz	232,25
prpzp15015050-15	int 150 h 50 sp 15	150x150x50	875	120	4 U		pz	305,60
prpzp15015072-15	int 150 h 72 sp 15	150x150x72	1400	---	---		pz	354,45
prpzp12018096-15	int 120x80 sp 15	120x180x96	2125	160	semcir --		pz	da offertare
prpzp20020050-15	int 200 h 50 sp 15	200x200x50	1150	80	4 U		pz	da offertare
dimensione:	misure interne							






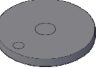
Fognature








Coperchio carrabile per pozzetto portante					Linea pozzetti pesanti di raccordo portanti		
	Soletta Portante per Pozzetti, per utilizzo sotto carichi stradali intensi, predisposta per la collocazione di coperchi di ispezione in ghisa, realizzata con calcestruzzo vicompreso di classe C > 35 N/mm ² , acciaio B450C, progettata secondo NTC 2018.						
Codice articolo	descrizione	dimensioni	Kg/pz	Ispezione Ø		um	Prezzo
coppzp92car	per pozzetto da 60	92 x 92 x 20	300	60 centrale		pz	195,60
coppzp110car	per pozzetto da 70	110 x 110 x 20	394	60 centrale		pz	195,60
coppzp120car	per pozzetto da 80	120 x 120 x 20	600	60 laterale		pz	220,00
coppzp130car	per pozzetto da 100	130 x 130 x 20	674	60 centrale		pz	268,90
coppzp110150car	per pozzetto da 80x120	110 x 150 x 20	620	60 centrale		pz	da offrire
coppzp150car	per pozzetto da 120	150 x 150 x 20	990	60 laterale		pz	391,15
coppzp180car	per pozzetto da 150	180 x 180 x 20	1390	60 laterale		pz	488,90
coppzp210150car	per pozzetto da 180x120	210 x 150 x 20	1345	60 angolo		pz	da offrire
coppzp230car	per pozzetto da 200	230 x 230 x 20	2500	60 angolo		pz	da offrire

Componenti vasche diametro interno 80					Elementi per vasca circolare da 80		
Elementi singoli per la composizione delle vasche tipo imhoff, sedimentazione, decantatore oli in cls vibrato.							
Codice articolo	descrizione	dimensioni	Kg/pz	Dim. Esterna		um	Prezzo
af80cir	 fondo	diam 80 x 50	227	94		pz	70,00
a80cir	 anello aggiuntivo	diam 80 x 50	160	94		pz	50,00
as80cir	 Anello selettore (H)	diam 80 x 50	227	94		pz	80,00
cop80cir	 coperchio	diam 80 x 6	150	94		pz	45,00
Note:	dimensioni interne, coperchio non carrabile						





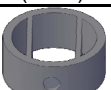


Componenti vasche diametro interno 100					Elementi per vasca circolare da 100		
Elementi singoli per la composizione delle vasche tipo imhoff, sedimentazione, decantatore e separatore di oli in cls vibrato.							
Codice articolo	descrizione	dimensioni	Kg/pz	Dim. Esterna		um	Prezzo
af100cir	 fondo	diam 100 x 50	320	112		pz	121,15
a100cir	 anello aggiuntivo	diam 100 x 50	225	112		pz	58,10
at100cir	 Anello con lastre tramoggia	diam 100 x 50	454	112		pz	83,60
lt100	 coppia lastre tramoggia (inclinate)	diam 100 x 50	160	---		pz	54,40
as100cir	 Anello selettore (H)	diam 100 x 50	320	112		pz	77,10
cop100cir	 coperchio	diam 100 x 6	215	112		pz	61,30
Note:	dimensioni interne, coperchio non carrabile						

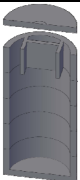
Fognature

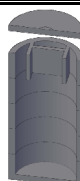
Componenti vasche diametro interno 125					Elementi per vasca circolare da 125		
Elementi singoli per la composizione delle vasche tipo imhoff, sedimentazione, decantatore in cls vibrato.							
Codice articolo	descrizione	dimensioni	Kg/pz	Dim. Esterna		um	Prezzo
af125cir	 fondo	diam 125 x 50	440	140		pz	180,00
a125cir	 anello aggiuntivo	diam 125 x 50	375	140		pz	90,00
at125cir	 Anello con lastre tramoggia	diam 125 x 50	775	140		pz	220,10
lt125	 coppia lastre tramoggia (inclinate)	diam 125 x 50	185	---		pz	54,75
as125cir	 Anello selettore (H)	diam 125 x 50	440	140		pz	164,80
cop125cir	 coperchio	diam 125 x 6	320	140		pz	90,00
Note:	dimensioni interne, coperchio non carrabile						

Componenti vasche diametro interno 150					Elementi per vasca circolare da 150		
Elementi singoli per la composizione delle vasche tipo imhoff, sedimentazione, decantatore e separatore di oli in cls vibrato.							
Codice articolo	descrizione	dimensioni	Kg/pz	Dim. Esterna		um	Prezzo
af150cir	 fondo	diam 150 x 50	700	165		pz	200,00
a150cir	 anello aggiuntivo	diam 150 x 50	430	165		pz	130,00
lt150	 coppia lastre tramoggia (inclinate)	diam 150 x 50	225	---		pz	181,30
ls150	 coppia lastre sedimentazione (dritte)	diam 150 x 50	150	---		pz	141,10
ased150cir	 Anello con lastre sedimentazione	diam 150 x 50	780	165		pz	200,00
as150cir	 Anello selettore (H)	diam 150 x 50	700	165		pz	270,00
cop150cir	 coperchio	diam 150 x 6	470	165		pz	140,00
Note:	dimensioni interne, coperchio non carrabile						

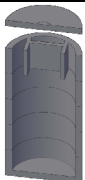
Fognature

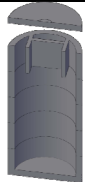
Componenti vasche diametro interno 200					Elementi per vasca circolare da 200		
Elementi singoli per la composizione delle vasche tipo imhoff, sedimentazione, decantatore e separatore di oli in cls vibrato.							
Codice articolo	descrizione	dimensioni	Kg/pz	Dim. Esterna		um	Prezzo
af200cir	 fondo	diam 200 x 50	1230	216		pz	416,30
a200cir	 anello aggiuntivo	diam 200 x 50	600	216		pz	274,95
lt200	 coppia lastre tramoggia (inclinate)	diam 200 x 50	340	---		pz	355,25
ls200	 coppia lastre sedimentazione (dritte)	diam 200 x 50	300	---		pz	228,60
ased200cir	 Anello con lastre sedimentazione	diam 200 x 50	1015	216		pz	380,30
as200cir	 Anello selettore (H)	diam 200 x 50	1230	216		pz	414,95
cop200cir	 coperchio	diam 200 x 6	715	216		pz	374,50
Note:	dimensioni interne, coperchio non carrabile						

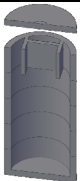
	Bacino di sedimentazione diametro 80					Bacino di sedimentazione da 80		
	Vasca di Sedimentazione, con chiusini differenziati per ispezione e manutenzione, con predisposizione per l'innesto delle tubazioni di afflusso e deflusso, previa rottura del diaframma a parete sottile. Composta da elementi cilindrici in cls vibrato.							
Codice articolo	descrizione	dimensioni	Kg/pz	Dim. Esterna	Volume litri		um	Prezzo
vsed80100	vasca completa di coperchio	diam 80 h 100	430	91	502		pz	195,00
vsed80150	vasca completa di coperchio	diam 80 h 150	605	91	753		pz	245,00
vsed80200	vasca completa di coperchio	diam 80 h 200	780	91	1004		pz	295,00
Note:	dimensioni interne, coperchio non carrabile							

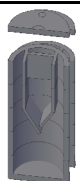
	Bacino di sedimentazione diametro 100					Bacino di sedimentazione da 100		
	Vasca di Sedimentazione, con chiusini differenziati per ispezione e manutenzione, con predisposizione per l'innesto delle tubazioni di afflusso e deflusso, previa rottura del diaframma a parete sottile. Composta da elementi cilindrici in cls vibrato.							
Codice articolo	descrizione	dimensioni	Kg/pz	Dim. Esterna	Volume litri		um	Prezzo
vsed100100	vasca completa di coperchio	diam 100 h 100	955	111	785		pz	259,35
vsed100150	vasca completa di coperchio	diam 100 h 150	1335	111	785		pz	317,45
vsed100200	vasca completa di coperchio	diam 100 h 200	1645	111	1570		pz	375,50
vsed100250	vasca completa di coperchio	diam 100 h 250	1945	111	1962		pz	433,60
vsed100300	vasca completa di coperchio	diam 100 h 300	2245	111	2355		pz	491,65
vsed100350	vasca completa di coperchio	diam 100 h 350	2555	111	2747		pz	549,75
vsed100400	vasca completa di coperchio	diam 100 h 400	2860	111	3140		pz	607,85
Note:	dimensioni interne, coperchio non carrabile							

Fognature


	Bacino di sedimentazione diametro 125						Bacino di sedimentazione da 125	
	Vasca di Sedimentazione, con chiusini differenziati per ispezione e manutenzione, con predisposizione per l'innesto delle tubazioni di afflusso e deflusso, previa rottura del diaframma a parete sottile. Composta da elementi cilindrici in cls vibrato.							
Codice articolo	descrizione	dimensioni	Kg/pz	Dim. Esterna	Volume litri		um	Prezzo
vsed125100	vasca completa di coperchio	diam 125 h 100	820	136	1226		pz	434,80
vsed125150	vasca completa di coperchio	diam 125 h 150	1120	136	1839		pz	524,80
vsed125200	vasca completa di coperchio	diam 125 h 200	1420	136	2453		pz	614,80
vsed125250	vasca completa di coperchio	diam 125 h 250	1720	136	3066		pz	704,80
vsed125300	vasca completa di coperchio	diam 125 h 300	2020	136	3679		pz	794,80
vsed125350	vasca completa di coperchio	diam 125 h 350	2320	136	4292		pz	884,80
vsed125400	vasca completa di coperchio	diam 125 h 400	2620	136	4906		pz	974,80
Note:	dimensioni interne, coperchio non carrabile							


	Bacino di sedimentazione diametro 150						Bacino di sedimentazione da 150	
	Vasca di Sedimentazione, con chiusini differenziati per ispezione e manutenzione, con predisposizione per l'innesto delle tubazioni di afflusso e deflusso, previa rottura del diaframma a parete sottile. Composta da elementi cilindrici in cls vibrato.							
Codice articolo	descrizione	dimensioni	Kg/pz	Dim. Esterna	Volume litri		um	Prezzo
vsed150100	vasca completa di coperchio	diam 150 h 100	2350	165	1767		pz	610,00
vsed150150	vasca completa di coperchio	diam 150 h 150	2780	165	2650		pz	740,00
vsed150200	vasca completa di coperchio	diam 150 h 200	2360	165	3532		pz	870,00
vsed150250	vasca completa di coperchio	diam 150 h 250	3940	165	4415		pz	1.000,00
vsed150300	vasca completa di coperchio	diam 150 h 300	4520	165	5928		pz	1.130,00
vsed150350	vasca completa di coperchio	diam 150 h 350	5100	165	6181		pz	1.260,00
vsed150400	vasca completa di coperchio	diam 150 h 400	5680	165	7065		pz	1.390,00
Note:	dimensioni interne, coperchio non carrabile							


	Bacino di sedimentazione diametro 200					Bacino di sedimentazione da 200		
	Vasca di Sedimentazione, con chiusini differenziati per ispezione e manutenzione, con predisposizione per l'innesto delle tubazioni di afflusso e deflusso, previa rottura del diaframma a parete sottile. Composta da elementi cilindrici in cls vibrato.							
Codice articolo	descrizione	dimensioni	Kg/pz	Dim. Esterna	Volume litri		um	Prezzo
vsed200100	vasca completa di coperchio	diam 200 h 100	4615	216	2780		pz	1.205,75
vsed200150	vasca completa di coperchio	diam 200 h 150	5215	216	4170		pz	1.480,70
vsed200200	vasca completa di coperchio	diam 200 h 200	6115	216	6280		pz	1.755,60
vsed200250	vasca completa di coperchio	diam 200 h 250	7015	216	7850		pz	2.030,55
vsed200300	vasca completa di coperchio	diam 200 h 300	7915	216	9420		pz	2.305,50
vsed200350	vasca completa di coperchio	diam 200 h 350	8815	216	10990		pz	2.580,45
vsed200400	vasca completa di coperchio	diam 200 h 400	9715	216	12560		pz	2.855,40
Note:	dimensioni interne, coperchio non carrabile							

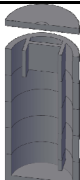
	Bacino Imhoff diametro 100					Bacino Imhoff da 100		
	Vasca tipo Imhoff, per chiarificazione di liquami domestici e industriali, con chiusini differenziati per ispezione e manutenzione, con predisposizione per l'innesto delle tubazioni di afflusso e deflusso, composta da elementi cilindrici in cls vibrato.							
Codice articolo	descrizione	dimensioni	Kg/pz	Dim. Esterna	N. Utenti resid.		um	Prezzo
vim100150	vasca completa di coperchio	diam 100 h 150	1335	111	8		pz	342,90
vim100200	vasca completa di coperchio	diam 100 h 200	1645	111	10		pz	401,00
vim100250	vasca completa di coperchio	diam 100 h 250	1945	111	13		pz	478,00
vim100300	vasca completa di coperchio	diam 100 h 300	2245	111	16		pz	536,05
Note:	dimensioni interne, coperchio non carrabile							

Fognature


	Bacino imhoff diametro 125					Bacino imhoff da 125		
	Vasca tipo Imhoff, per chiarificazione di liquami domestici e industriali, con chiusini differenziati per ispezione e manutenzione, con predisposizione per l'innesto delle tubazioni di afflusso e deflusso, composta da elementi cilindrici in cls vibrato.							
Codice articolo	descrizione	dimensioni	Kg/pz	Dim. Esterna	N. Utenti resid.		um	Prezzo
vim125150	vasca completa di coperchio	diam 125 h 150	1335	136	12		pz	654,90
vim125200	vasca completa di coperchio	diam 125 h 200	1645	136	16		pz	744,90
vim125250	vasca completa di coperchio	diam 125 h 250	1945	136	20		pz	909,70
vim125300	vasca completa di coperchio	diam 125 h 300	2245	136	24		pz	999,70
Note:	dimensioni interne, coperchio non carrabile							


	Bacino imhoff diametro 150					Bacino imhoff da 150		
	Vasca tipo Imhoff, per chiarificazione di liquami domestici e industriali, con chiusini differenziati per ispezione e manutenzione, con predisposizione per l'innesto delle tubazioni di afflusso e deflusso, composta da elementi cilindrici in cls vibrato.							
Codice articolo	descrizione	dimensioni	Kg/pz	Dim. Esterna	N. Utenti resid.		um	Prezzo
vim150150	vasca completa di coperchio	diam 150 h 150	2780	165	16		pz	921,30
vim150250	vasca completa di coperchio	diam 150 h 250	3940	165	30		pz	1.251,30
vim150350	vasca completa di coperchio	diam 150 h 350	5100	165	35		pz	1.581,30
vim150450	vasca completa di coperchio	diam 150 h 450	6260	165	45		pz	1.911,30
Note:	dimensioni interne, coperchio non carrabile							

	Bacino imhoff diametro 200					Bacino imhoff da 200		
	Vasca tipo Imhoff, per chiarificazione di liquami domestici e industriali, con chiusini differenziati per ispezione e manutenzione, con predisposizione per l'innesto delle tubazioni di afflusso e deflusso, composta da elementi cilindrici in cls vibrato.							
Codice articolo	descrizione	dimensioni	Kg/pz	Dim. Esterna	N. Utenti resid.		um	Prezzo
vim200200	vasca completa di coperchio	diam 200 h 200	6115	216	36		pz	2.110,85
vim200300	vasca completa di coperchio	diam 200 h 300	7915	216	58		pz	2.766,10
vim200400	vasca completa di coperchio	diam 200 h 400	9715	216	81		pz	3.421,30
vim200500	vasca completa di coperchio	diam 200 h 500	11700	216	104		pz	4.076,50
vim200600	vasca completa di coperchio	diam 200 h 600	13315	216	126		pz	4.731,75
Note:	dimensioni interne, coperchio non carrabile							

		Separatore oli					Separatore oli e grassi			
Vasca di separazione di oli e grassi per reflui da attività domestiche, artigianali o industriali e prima pioggia. In caso di oli e grassi particolarmente emulsionanti, mettere in serie di separatori di oli e grassi. (Dimensionamento: 5 lt per ogni mq)										
Codice articolo	descrizione	dimensioni	Kg/pz	Dim. Esterna	Volume litri	Mq trattato		um	Prezzo	
sol100206	vasca completa di coperchio	diam 100 h 200	1320	111	1400	280		pz	641,30	
sol150262	vasca completa di coperchio	diam 150 h 250	3350	165	4200	840		pz	1.447,25	
sol200262	vasca completa di coperchio	diam 200 h 250	5060	216	7500	1500		pz	2.459,95	
aso100cir	anello aggiuntivo	diam 100 x 50	225	111	350	70	+ Ø 100 → + 70 mq	pz	77,70	
Iso100	lastra aggiuntiva	lastra da 100	40					pz	29,55	
aso150cir	anello aggiuntivo	diam 150 x 50	430	165	840	168	+ Ø 150 → + 168 mq	pz	149,75	
Iso150	lastra aggiuntiva	lastra da 150	75					pz	39,60	
aso200cir	anello aggiuntivo	diam 200 x 50	600	216	1500	300	+ Ø 200 → + 300 mq	pz	274,95	
Iso200	lastra aggiuntiva	lastra da 200	150					pz	64,30	
Dimensionamento:	litri vasca / 5 mm d'acqua da trattare = mq piazzale trattato Per aumentare la capacità aggiungere un anello ed una lastra aggiuntiva									
Note:	dimensioni interne, coperchio non carrabile									

Fognature

	Tubo da 1 mt					Tubo rotocompresso per pozzo	
	Tubi circolari in cls rotocompresso per la realizzazione di tubazioni interrate e pozzi per l'emulgimento delle acque sotterranee.						
Codice articolo	descrizione	dimensioni	Kg/pz	Lungh.za		um	Prezzo
tbr300	tubo	diam 300	100	1000		pz	da offertare
tbr400	tubo	diam 400	150	1000		pz	da offertare
tbr500	tubo	diam 500	210	1000		pz	da offertare
tbr600	tubo	diam 600	290	1000		pz	da offertare
tbr800	tubo	diam 800	400	1000		pz	da offertare
tbr1000	tubo	diam 1000	560	1000		pz	da offertare
Note:	dimensioni interne						

	Canale in cemento da 1 mt					Canale in cemento	
	Canaletta di scolo in cls vibrato per la raccolta delle acque con bordo zincato - griglia zincata - griglia in ghisa						
Codice articolo	descrizione	dimensioni	Kg/pz	Pz/Ped	Q.li/ped	um	Prezzo
can15	Canaletta da 15	15 x 100	51	20	10,20	pz	59,40
can20	Canaletta da 20	20 x 100	77	16	12,32	pz	62,70
grig15	Griglia da 15 zincata	15 x 100	3,9	50	2,0	pz	45,40
grig20	Griglia da 20 zincata	20 x 100	5,0	40	2,0	pz	54,50
grig15gs	Griglia da 15 in ghisa sferoidale	15 x 50	12	80	9,60	pz	da offertare
grig20gs	Griglia da 20 in ghisa sferoidale	20 x 50	16	70	11,20	pz	da offertare
grifix	Fermo zincato per griglia	DIAM. 0,8 L.50 cm	0,3	100	0,30	pz	da offertare
Note:	dimensioni esterne						

SEGUICI SU:

<https://www.facebook.com/italblok>
<https://www.instagram.com/italblok/>
<https://g.page/italblok>



ITALBLOK



LISTINO



SCHEDE PRODOTTI



SEDI OPERATIVE

Sede di Caivano
Zona Industriale ASI
80023 Caivano (NA)



Sede di Santa Maria Capua Vetere
Via del Lavoro, 56
81055 Santa Maria Capua Vetere (CE)



SEDE LEGALE

Zona Industriale ASI
80023 | Caivano (NA)

E-mail

info@italblok.com

TELEFONO

335.1524674
081.8349266

ORARI

Lun-Ven | 7:00 - 17:00
Sab | 8:00 - 13:00





ITALBLOK di Bervicato Iuri & C. Sas

Sede CAIVANO: Zona Ind. ASI - Caivano (NA)

Sede S.M.C.V.: Via Del Lavoro, 95 - Santa Maria C.V. (CE)

Tel. 081 834 92 66 Cell. 377 39 38 116

Website: www.italblok.com - Email: info@italblok.com